


名牌技术参数解释

LX

WHIRLPOOL
BATH PUMP

CE



MODEL EA350

H 10-1 m Hmax 11 m

Q 50-280 l/min Qmax 320 l/min


220-240V 3.8 A 50 Hz P₁ 0.75 kW

2900r/min PH 1 IPX5 CAP 15 μF/450V


Code D Time CONT AMB 40°C I. CL. F SF 1.0

Maximum Water Temperature: 50°C

Thermally Protected AUTO



BAUART
GEPRÜFT
TYPE
APPROVED



WARNING MOTOR MUST BE GROUNDED IN ACCORDANCE WITH LOCAL AND NATIONAL ELECTRIC CODES. COMPONENT COVER MUST BE IN PLACE BEFORE OPERATION TO PREVENT ELECTRICAL SHOCK OR INJURY. DO NOT RUN PUMP DRY.

LX 凌霄商标

WHIRLPOOL BATH PUMP 按摩浴缸泵

MODEL EA350 型号 EA350

H 10-1 m 扬程 10-1米

Hmax 11 M 最大扬程 11米

Q 50-280 l/min 流量 50-280升/分钟

Qmax 320 l/min 最大流量 320升/分钟

220-240V 额定电压 220-240伏

3.8 A 电流 3.8安

50 Hz 频率 50赫兹

P₁ 0.75 kW 输入功率 0.75千瓦 (1.0HP)

2900r/min 转速 2900转/分钟

PH 1 相数 1 (单相)

IPX5 防护等级 X5

CAP 15 μF/450V 电容 15uF/450V

Code D 电机起动电流标识 D

CE CE认证声明标志

 TUV安全认证标志



Tuv.com标志
可通过ID号查询
认证相关资料



产品可回收标志

Time CONT 运行时间 连续运行

AMB 40°C 最高环境温度40°C

I. CL. F 绝缘等级 F级

SF 1.0 负载系数 1.0

Maximum Water Temperature: 50 °C

水泵工作最高温度50°C

Thermally Protected AUTO

热保护器自动复位 (AUTO)



WARNING MOTOR MUST BE GROUNDED IN ACCORDANCE WITH LOCAL AND NATIONAL ELECTRIC CODES. COMPONENT COVER MUST BE IN PLACE BEFORE OPERATION TO PREVENT ELECTRICAL SHOCK OR INJURY. DO NOT RUN PUMP DRY.

警告

- 电机必按须照当地的用电规范"接地"
- 通电操作前电泵的接线合必须合盖, 避免触电危险
- 电泵不能无水运转